
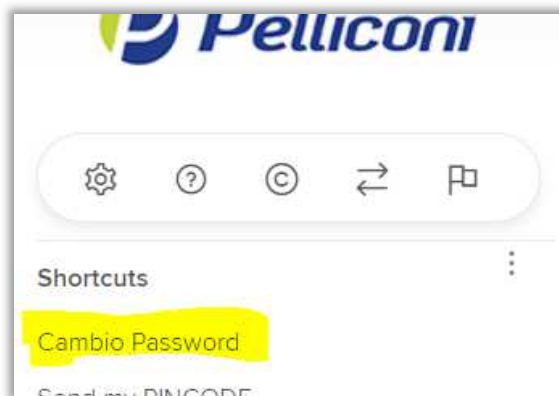


Come cambio password nel portale Zucchetti

<https://zucchetti.pelliconigroup.eu/ERM/jsp/login.jsp>

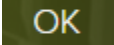
Per cambiare la password nel portale Zucchetti, abbiamo questi passi da seguire:

- 1) occorre visualizzare la **SIDEBAR**, tramite pulsante  in alto-destra
- 2) appare la sidebar sulla sinistra ove la prima voce è **CAMBIO PASSWORD**



- 3) immettere la attuale e due volta la nuova

A screenshot of the 'Cambio password' form. The title bar at the top says 'Cambio password' and has 'OK' and 'Chiudi' buttons. The main content area has a green header with the text 'Inserire le informazioni richieste e premere F10 per confermare.' Below this are three input fields: 'Vecchia password', 'Nuova password', and 'Conferma password'.

infine premere  in alto-destra oppure il fasto funzione F10

Attenzione che la pagina web non cambierà, ma salvo msg di errore visualizzati in alto il cambio password sarà andato a buon fine.

- 4) premere  in alto-destra per uscire dalla pagina web.